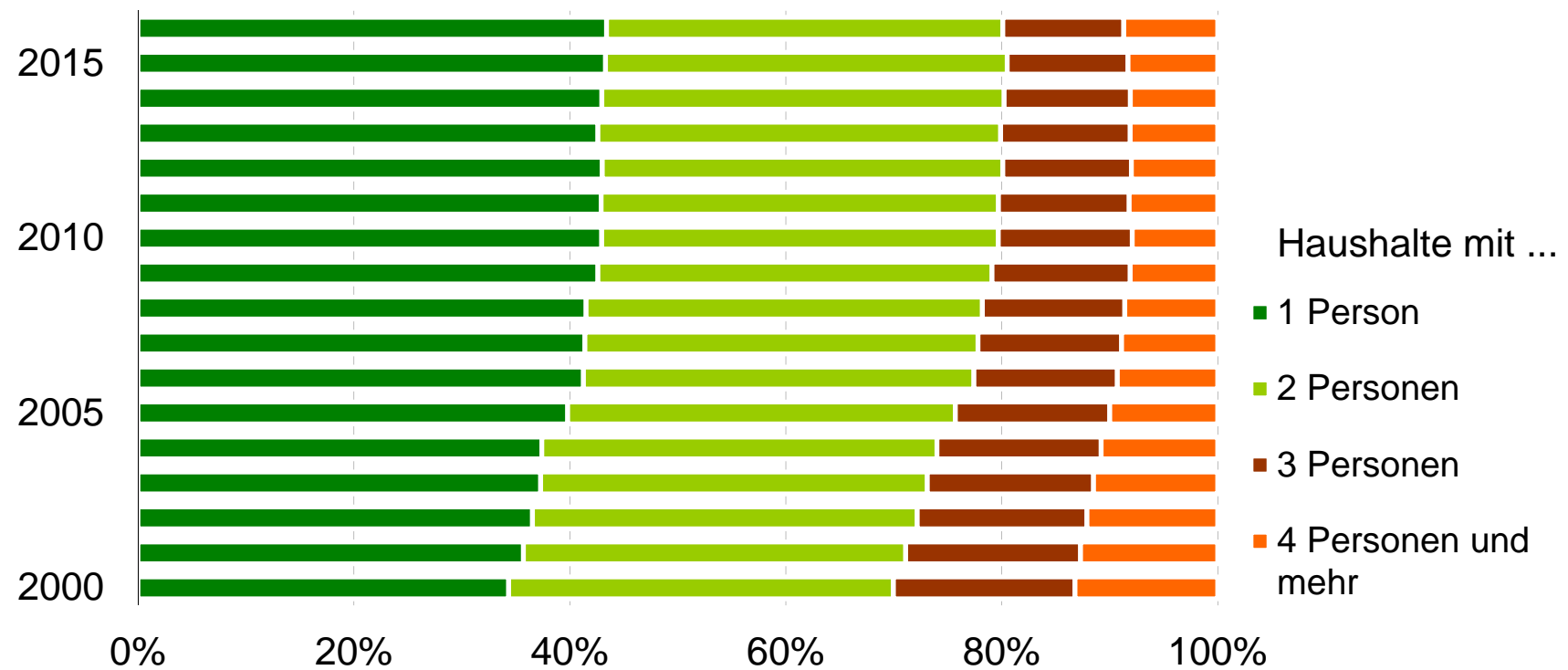


Privathaushalte im Freistaat Sachsen 2000 bis 2016

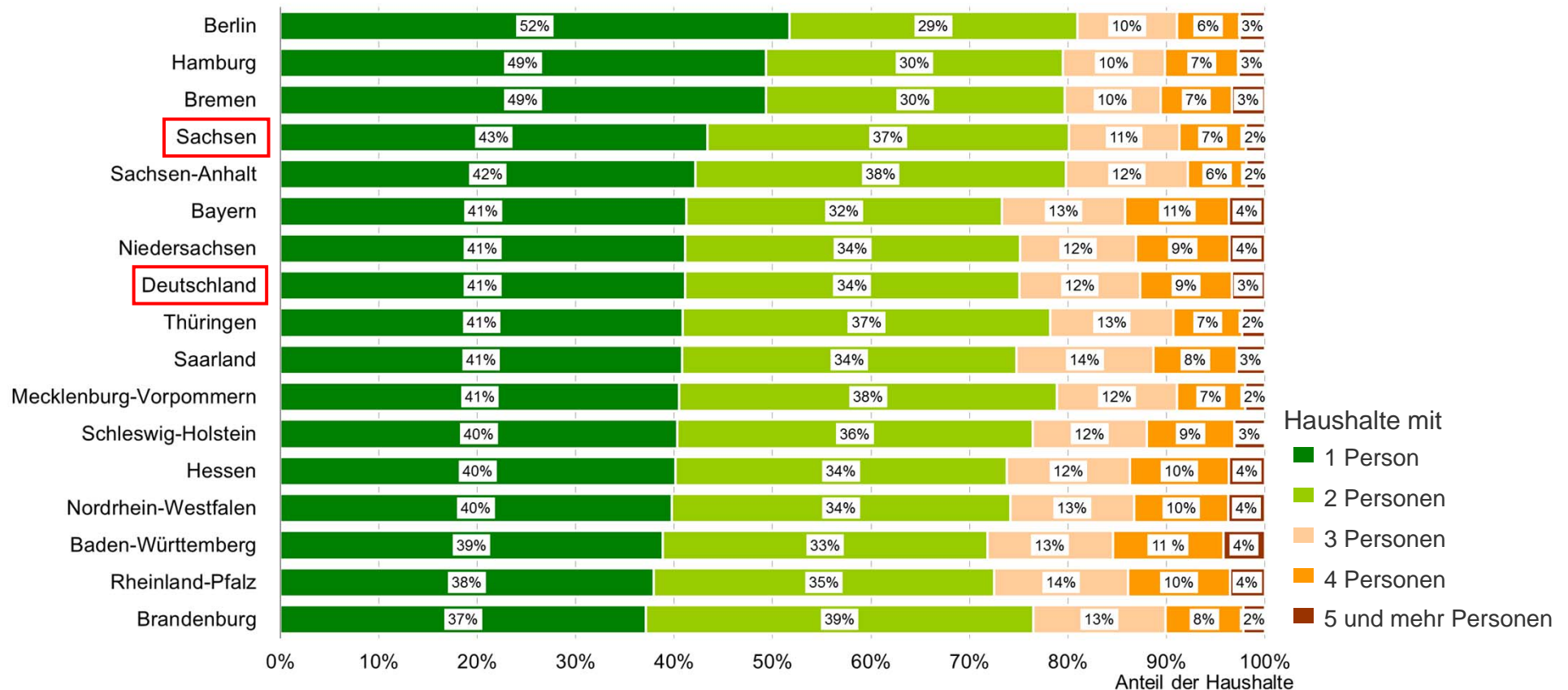


Quelle:

Daten: Statistisches Landesamt des Freistaates Sachsen, Statistischer Bericht A I 7-j/15, Ergebnisse des Mikrozensus; Hinweis: ab 2005: im Jahresdurchschnitt; Statistisches Bundesamt

Grafik: Sächsische Staatskanzlei, Ref. 32

Zusammensetzung der Privat- haushalte nach Haushaltsgröße 2016

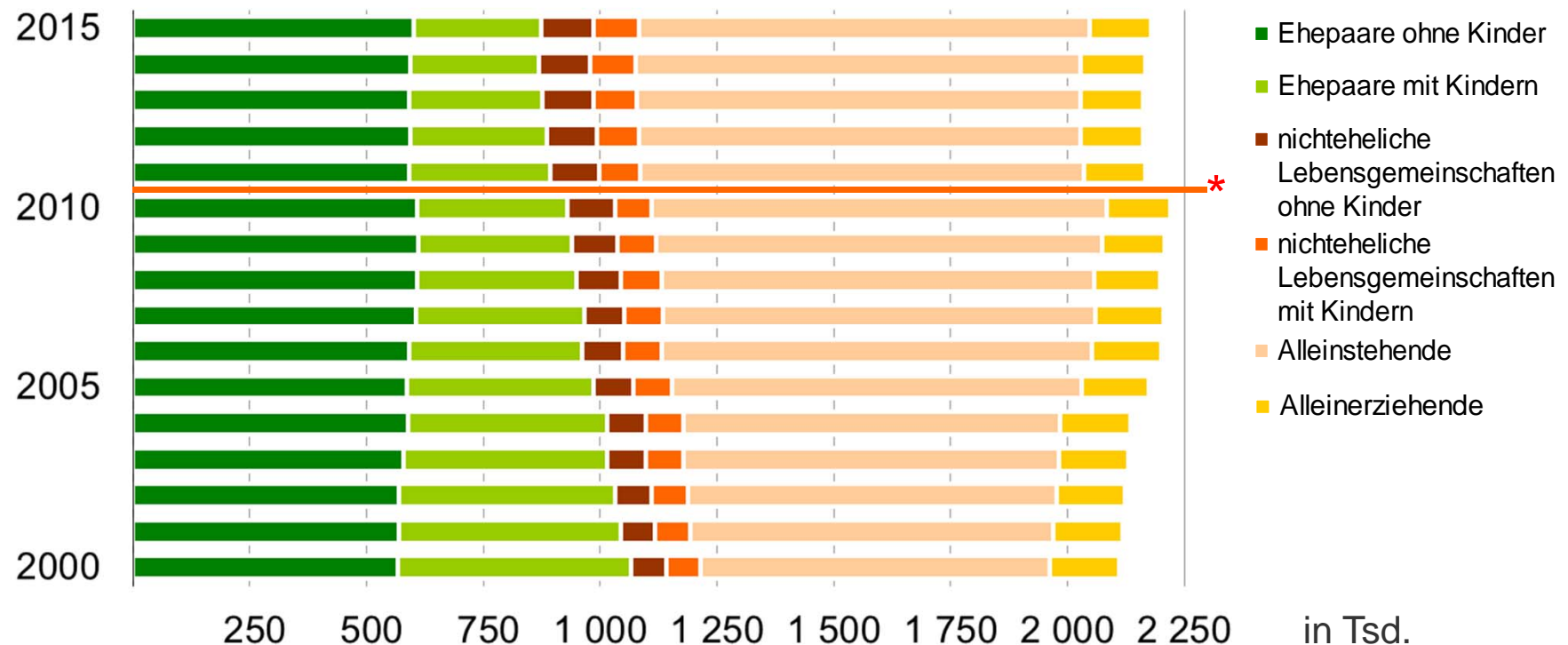


Quelle:

Daten – Statistisches Bundesamt, Ergebnisse des Mikrozensus, eigene Berechnungen; Hinweis: Abweichungen in den Summen aufgrund von Rundungsdifferenzen möglich.
Sortierung nach dem Anteil der Einpersonenhaushalte.

Grafik – Sächsische Staatskanzlei, Ref. 32

Lebensformen im Freistaat Sachsen nach Lebensformtyp 2000 bis 2015



Quelle:

Daten: Statistisches Landesamt des Freistaates Sachsen, Statistischer Bericht A I 7-j/15, Ergebnisse des Mikrozensus; Hinweise: Ohne Altersbegrenzung der ledigen Kinder, die im Haushalt der Eltern leben; ab 2005 im Jahresdurchschnitt; * Der Rückgang im Jahr 2011 gegenüber 2010 beinhaltet die Auswirkungen des Umstiegs auf eine neue Hochrechnungsbasis nach dem Zensus

Grafik: Sächsische Staatskanzlei, Ref. 32